

AGRO 

TERRA

MBO

# Veehouderij | Vakexpert

BOL

BBL

Niveau 4

4 jaar

Emmen

Groningen

Meppel

Een veehouderij runnen, dat zie jij wel zitten! Je weet niet alleen welke dagelijkse werkzaamheden hierbij komen kijken, zoals het voeren en verzorgen van de dieren en het schoonmaken van de stallen en hokken. Maar je weet ook hoe je de administratie doet en hoe je een bedrijf kan runnen.

# IETS VOOR JOU?



Jij wilt werken in de agrarische sector





Je kunt zowel zelfstandig werken als samenwerken



Je wilt leren hoe je een bedrijf runt

## Waar kun je deze opleiding volgen?



## Tijdens je opleiding

**Jij wordt opgeleid tot expert in de veehouderij. Tijdens je opleiding leer je hoe je alle dagelijkse en periodieke werkzaamheden op een veehouderij uitvoert. Daarnaast leer je ook hoe je een veehouderij kunt runnen en personeel kunt aansturen.**

### **Verschil tussen BOL en BBL**

Bij Terra kun je een BOL- en BBL-opleiding volgen. BOL staat voor BeroepsOpleidende Leerweg. Bij een BOL-opleiding ben je het grootste deel van de week op school en loop je daarnaast stage om praktijkervaring op te doen. BBL staat voor BeroepsBegeleidende Leerweg. Bij een BBL-opleiding werk je 3 of 4 dagen per week en ga je 1 of 2 dagen per week naar school. Omdat je werkt, krijg je vaak ook salaris van het bedrijf waar je werkt.

### **Boer worden**

Als jij later boer wordt, dan moet je goed op de hoogte zijn van alles wat er allemaal speelt in de agrarische sector. Je hebt niet alleen een veehouderij te runnen, maar krijgt ook te maken met thema's als dierenwelzijn en wet- en regelgeving. Terra bereidt je hier goed op voor.

### **Praktijkervaring**

Je leert niet alleen in de schoolbanken, maar juist ook in de praktijk. Je voert opdrachten uit en loopt stage of werkt bij bedrijven in de regio. Je leert bijvoorbeeld melken en werken met een melkrobot, over de voeding van vee, hoe je kalveren hokken inspecteert en reinigt, en hoe je voedergewassen op het land verzorgt. Algemene vakken zoals Nederland, Engels en rekenen horen er ook bij.

### **Bedrijf runnen**

Aan het eind van deze opleiding weet jij precies wat er allemaal komt kijken bij het runnen van een bedrijf. Je kunt de administratie doen, begrijpt hoe je een bedrijf winstgevend houdt, kunt met landbouwmachines en computers omgaan en medewerkers aansturen.

# Dit doe je per jaar

## Jaar 1

Het eerste jaar is een basisjaar. Je leert de agrarische sector kennen en ontdekt wat er in deze sector speelt. Je neemt een kijkje bij verschillende bedrijven, van een veehouderij en pluiveehouder tot een mechanisatiebedrijf, dat machines voor de agrarische sector levert. Je leert onder meer over bodemkunde, gewasgroei, machines en apparatuur, erf en gebouwen, kwaliteit van het product en veiligheid.

---

## Jaar 2

In het tweede jaar volgt een verdieping op de thema's uit het eerste jaar. Je leert bijvoorbeeld welke voeding een koe nodig heeft voor een bepaalde melkproductie. Ook komen er nieuwe thema's bij zoals fokkerij, melkproductieregistratie en bemesting. Je leert in dit jaar hoe je een bedrijf analyseert: wat gaat er goed, waar zijn verbeterpunten mogelijk? Kan de melkproductie bijvoorbeeld omhoog en zijn alle koeien gezond? Je maakt allerlei berekeningen om antwoord te kunnen geven op deze vragen.

---

## Jaar 3

In jaar 3 kun je in het eerste blok stage lopen in het buitenland, als je dat leuk vindt. Aan het eind van een stage ken je jouw stagebedrijf door en door. Daarnaast kun je in dit jaar keuzedelen volgen, je kiest dan zelf waarover je les krijgt. Ook werk je in groepjes aan opdrachten over verschillende thema's, bijvoorbeeld over weiden met robots. Op niveau 4 doe je het derde leerjaar examen: de proeve van bekwaamheid. Door opdrachten uit te voeren, laat je zien wat je hebt geleerd. Voor sommige opdrachten is er een accountant aanwezig die meekijkt of je de financiën goed begrijpt.

## Na je opleiding

**Na je opleiding ben jij vakexpert. Je bent in staat om een veehouderijbedrijf te runnen. Je kunt bij een bestaand bedrijf aan de slag of je begint je eigen bedrijf. Liever doorleren? Je kunt ook door naar het hbo!**

### **Waar kan ik werken?**

Met een afgeronde veehouderij opleiding kun je allerlei kanten op. Ga bijvoorbeeld aan de slag als medewerker op een veehouderijbedrijf of in de bedrijfsverzorging. Of wordt bedrijfsleider/manager, landschapsbeheerder, KI-medewerker/inseminator, voorlichter/adviseur, veevoeddeskundige, rundveepedicure, verkoper, installateur van melkmachines of zelfs veehouder op je eigen bedrijf.

### **Verder studeren na je opleiding?**

Met dit diploma op zak kun je doorstuderen op het hbo. Ongeveer de helft van de geslaagde studenten kiest hiervoor. Je kunt bijvoorbeeld een hbo-opleiding Agrarisch Ondernemerschap of Dier- en Veehouderij volgen, zodat je nog beter bent voorbereid op het runnen van een bedrijf.



### **Verder groeien in je vak? Dat kan bij TerraNext!**

De wereld verandert razend snel, ook jij merkt dit in jouw vakgebied. Je wil graag op de hoogte blijven van alle ontwikkelingen zodat je hiermee om kunt gaan in je werk. Dit betekent dat je moet blijven leren, ook wanneer je al aan het werk bent.

Dit doe je bij TerraNext. Hier kun je opleidingen, cursussen en trainingen volgen op het gebied van groen, agro, bloem en dier.

## Handig om te weten

**Wil je komend schooljaar starten met deze opleiding? Meld je dan nu aan!**

**De opleiding start - bij voldoende aanmeldingen - in augustus/september van het aankomende schooljaar.**

### **Toelatingseisen**

Met één van deze diploma's op zak voldoe je aan de wettelijke toelatingseisen voor een mbo-opleiding op niveau 4:

- Vmbo kader, gemengde- of theoretische leerweg
- Mavo
- Overgangsbewijs klas 3-4 havo/vwo
- Mbo niveau 2/3

Wanneer je je hebt aangemeld en aan de eisen voldoet, dan nodigt Terra je uit voor een intakegesprek. Daarin licht je jouw motivatie voor je studiekeuze toe.

Voor toelating tot een BBL-opleiding moet je minimaal 16 jaar zijn op 1 augustus. Daarnaast is het vereist dat je bij de start van de opleiding een werkgever (erkend leerbedrijf) hebt gevonden.

### **Kosten**

Ben je op 1 augustus 18 jaar of ouder? Dan betaal je lesgeld voor je BOL-opleiding of cursusgeld voor je BBL-opleiding aan Terra. Dit is wettelijk vastgesteld. Naast les- of cursusgeld moet je rekening houden met kosten voor boeken, materialen, gereedschappen, excursies en overige schoolbenodigdheden. Meer informatie is te vinden op de webpaginapagina kosten.


#### **Extra kosten per opleiding**

Leerjaar 1: € 501,74 (incl AVO voor de hele opleiding)

Leerjaar 2: € 156,11

Leerjaar 3: € 0,00

Dit zijn de kosten van het verplichte lesmateriaal, boeken en licenties. Daarnaast kunnen er nog kosten in rekening gebracht worden voor excursies, verplichte cursussen en dergelijke.



## **Mbo-studentenfonds**

Heb je financiële hulp nodig? Bijvoorbeeld omdat je ouders te weinig geld hebben om schoolboeken of materialen te kopen? Dan kun je bij Terra een vergoeding aanvragen uit het mbo-studentenfonds.

23 april 2026



## Vraag het iemand

Twijfel je nog over je keuze of heb je vragen? Bel of mail dan gerust met één van onze loopbaanadviseurs



### Gerjanne Hekman

Loopbaanadviseur Terra Emmen



[decaan.mbo.emmen@terra.nl](mailto:decaan.mbo.emmen@terra.nl)



### Saskia de Koning

Loopbaanadviseur Terra Groningen



[decaan.groningen@dcterra.nl](mailto:decaan.groningen@dcterra.nl)



### Bert Jan Venema

Loopbaanadviseur Terra Meppel



[decaan.mbo.meppel@terra.nl](mailto:decaan.mbo.meppel@terra.nl)

## Vragen over de opleiding?



[050 529 7800](tel:0505297800)



[info@mboterra.nl](mailto:info@mboterra.nl)

Bereikbaar van ma t/m vr van 9:00 tot 16:00 uur.