

GROEN, GROND & GROENE INFRA 

TERRA

MBO

Groen, Grond en Groene Infra | Vakbekwaam medewerker

BOL

BBL

Niveau 3

3 jaar

Emmen

Groningen

Meppel

Jij wilt aan de slag in de Groen, Grond en Infrasector. Grondverzet uitvoeren met een graafmachine, loonwerk verrichten met een trekker of bermen onderhouden met een maaiarm. Niet alleen de uitvoering, maar ook het werk voorbereiden, de planning maken en collega's aansturen zie jij wel zitten.

**IETS
VOOR
JOU?**



Jij wilt met machines werken en bent graag buiten aan de slag





Je kunt goed overzicht houden en ziet niet gauw iets over het hoofd



Verantwoordelijkheid dragen? Dat kan jij!

Waar kun je deze opleiding volgen?



Tijdens je opleiding

Met de opleiding Groen, Grond en Groene Infra van Terra kun je verschillende kanten op, afhankelijk van wat jij wilt. Agrarisch loonwerk, cultuurtechnisch werk of infra, jij kiest. Je leert tijdens deze opleiding niet alleen hoe je allerlei werkzaamheden uitvoert met behulp van machines. Ook leer je hoe je het werk voorbereid en plant. Je leert overleggen met de klant en instructies geven aan je collega's.

Verschil tussen BOL en BBL

Bij Terra kun je een BOL- en BBL-opleiding volgen. BOL staat voor BeroepsOpleidende Leerweg. Bij een BOL-opleiding ben je het grootste deel van de week op school en loop je daarnaast stage om praktijkervaring op te doen. BBL staat voor BeroepsBegeleidende Leerweg. Bij een BBL-opleiding werk je 3 of 4 dagen per week en ga je 1 of 2 dagen per week naar school. Omdat je werkt, krijg je vaak ook salaris van het bedrijf waar je werkt.

Werken met machines

Je leert hoe je verschillende machines bedient en onderhoudt. Haal daarom zo snel mogelijk je trekkerrijbewijs! Er zijn subsidiemogelijkheden beschikbaar via de sociale partners (caoloonwerk.nl of groengrondinfra.nl). Ook leer je hoe je grondverzet uitvoert met een graafmachine of hoe je bermen onderhoudt met behulp van een maaiarm. Niet alleen het uitvoeren van het werk, maar ook het voorbereiden ervan, het aansturen van jouw team en overleggen met de klant leer je.

Techniek inzetten

Er komt veel techniek kijken bij deze opleiding. Je leert hoe machines werken en hoe je ze kunt onderhouden. Daarnaast werk je met moderne apparatuur, zoals de roterende laser of GPS. Ook leer je werken met een geografisch informatiesysteem (GIS). Je zet deze apparatuur en computerprogramma's in voor het meten en maken van berekeningen.

Leer de omgeving kennen

Het is belangrijk dat je de omgeving waarin je werkt goed kent. Daarom leer je bijvoorbeeld over de bodem, flora en fauna, bemesting, akkerbouwgewassen, grasland en onkruiden. Ook leer je over de Wet natuurbescherming en hoe je veilig werkt langs de weg. Daardoor kun je goed inschatten welke schade je aanricht aan flora en fauna met werkzaamheden en kun je klanten beter adviseren. Je kunt tijdens je opleiding certificaat VCA (basisveiligheid) behalen en het certificaat Wet Natuurbescherming.

Keuzedelen volgen

Dankzij de keuzedelen kun je zelf kiezen waarover je nog meer wil leren. Je kunt bijvoorbeeld keuzedelen volgen over onderhoud van sportvelden en golfbanen, teeltspecialisatie of precisielandbouw.

Dit doe je per jaar

Jaar 1

Je volgt lessen over onder andere bodem, bemesting en teelt, techniek en onderhoud, en materialenkennis. Daarnaast krijg je les over machines en leer je ermee werken door te oefenen. Ook krijg je les over veiligheid en regelgeving. Je volgt de algemene vakken Nederlands, rekenen en loopbaan en burgerschap. Je kunt vanaf het eerste leerjaar al 'keuzedelen' volgen. Je kiest dan zelf waarover je extra lessen krijgt. Verder voer je BPV-opdrachten uit, waarmee je jouw kennis toepast in de praktijk.

Jaar 2

In het tweede jaar voer je nog meer BPV-opdrachten uit. De kennis die je hebt opgedaan, breng je dan in de praktijk. Terra werkt hiervoor samen met verschillende bedrijven. Daarnaast blijf je lessen volgen en op school opdrachten uitvoeren. Je leert in het tweede jaar hoe je instructies geeft aan de mensen waar je mee werkt. Ook in je tweede jaar kun je keuzedelen volgen en horen de algemene vakken erbij.

Jaar 3

In jaar 3 leer je meer over het voorbereiden van het werk. Hoe je een werkplanning maakt, welk materiaal je nodig hebt en welke mensen je gaat inzetten. Je leert hoe je jezelf goed presenteert naar een opdrachtgever en duidelijk communiceert over het werk. Ook leer je hoe je werkzaamheden controleert, zodat je kwaliteit levert en voldoet aan de eisen van de klant. In de laatste periode doe je examen.

Na je opleiding

Je kunt na je opleiding direct aan de slag in de Groen, Grond en Infrasector. Doordat het een brede opleiding is kun je zelf kiezen of je richting agrarisch loonwerk, grondverzet of infra gaat.

Waar kan ik werken?

Je kunt bijvoorbeeld aan de slag bij een agrarisch loonbedrijf, cultuurtechnisch bedrijf of een grondverzetbedrijf. Ook kun je aan het werk voor een gemeente, provincie of waterschap. Natuurbeheerorganisaties zijn ook opties. Liever voor jezelf werken? Je kunt ook zelfstandig ondernemer worden.

Verder studeren na je opleiding?

Dat kan! Vanuit niveau 3 kun je doorstromen naar niveau 4, opleiding Vakexpert Groen, grond en groene infra. Daarna kun je naar het hbo.



Verder groeien in je vak? Dat kan bij TerraNext!

De wereld verandert razend snel, ook jij merkt dit in jouw vakgebied. Je wil graag op de hoogte blijven van alle ontwikkelingen zodat je hiermee om kunt gaan in je werk. Dit betekent dat je moet blijven leren, ook wanneer je al aan het werk bent.

Dit doe je bij TerraNext. Hier kun je opleidingen, cursussen en trainingen volgen op het gebied van groen, agro, bloem en dier.

Wil je komend schooljaar starten met deze opleiding? Meld je dan nu aan!

De opleiding start - bij voldoende aanmeldingen - in augustus/september van het aankomende schooljaar.

Toelatingseisen

Met één van deze diploma's op zak voldoe je aan de wettelijke toelatingseisen voor een mbo-opleiding op niveau 3: •

- Vmbo kader, gemengde- of theoretische leerweg
- Mavo
- Overgangsbewijs klas 3-4 havo/vwo
- Mbo niveau 2

Wanneer je je hebt aangemeld en aan de eisen voldoet, dan nodigt Terra je uit voor een intakegesprek. Daarin licht je jouw motivatie voor je studiekeuze toe.

Voor toelating tot een BBL-opleiding moet je minimaal 16 jaar zijn op 1 augustus. Daarnaast is het vereist dat je bij de start van de opleiding een werkgever (erkend leerbedrijf) hebt gevonden.

Kosten

Ben je op 1 augustus 18 jaar of ouder? Dan betaal je lesgeld voor je BOL-opleiding of cursusgeld voor je BBL-opleiding aan Terra. Dit is wettelijk vastgesteld. Naast les- of cursusgeld moet je rekening houden met kosten voor boeken, materialen, gereedschappen, excursies en overige schoolbenodigdheden. Meer informatie is te vinden op de webpaginapagina kosten.


Extra kosten per opleiding

Leerjaar 1: € 450,59 (incl AVO voor de hele opleiding)

Leerjaar 2: € 219,91

Leerjaar 3: € 0,00

Dit zijn de kosten van het verplichte lesmateriaal, boeken en licenties. Daarnaast kunnen er nog kosten in rekening gebracht worden voor excursies, verplichte cursussen en dergelijke.



Mbo-studentenfonds

Heb je financiële hulp nodig? Bijvoorbeeld omdat je ouders te weinig geld hebben om schoolboeken of materialen te kopen? Dan kun je bij Terra een vergoeding aanvragen uit het mbo-studentenfonds.

23 april 2026


Vraag het iemand

Twijfel je nog over je keuze of heb je vragen? Bel of mail dan gerust met één van onze loopbaanadviseurs



Gerjanne Hekman


Loopbaanadviseur Terra Emmen


 decaan.mbo.emmen@terra.nl



Saskia de Koning


Loopbaanadviseur Terra Groningen

 decaan.groningen@dcterra.nl



Bert Jan Venema

Loopbaanadviseur Terra Meppel

 decaan.mbo.meppel@terra.nl

Vragen over de opleiding?



[050 529 7800](tel:0505297800)



info@mboterra.nl

Bereikbaar van ma t/m vr van 9:00 tot 16:00 uur.